



バイトガード使用手順書

各部名称



① 歯列内カバー
② ブロック

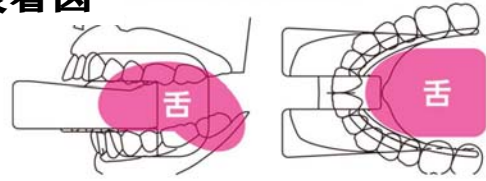


○ ブロック下側には弓状凹凸があります。

挿入手順



装着図



使用方法

- ・本製品に変形・破損等異常のないことを確認する。
- ・カバーを口腔内に挿入する。
- ・カバーが舌と歯列内側に入るようにする。
- ・必要に応じてホントイ部をテープで固定する。
- ・**口腔歯列に対して傾けて装着しないこと。**

⚠️ 注意事項



・前後を間違えないこと。



・カバーは舌と歯列内側にいれること。